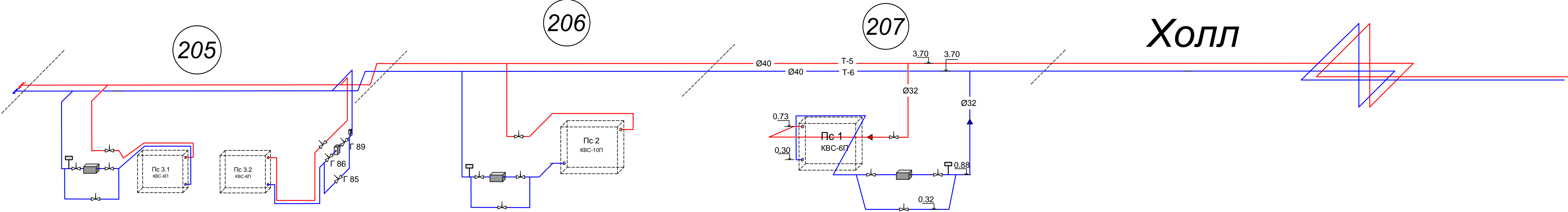






Приложение К

Аксонотрические схемы систем
теплоснабжения приточных установок
1975.06-24-001.ПЗ.К

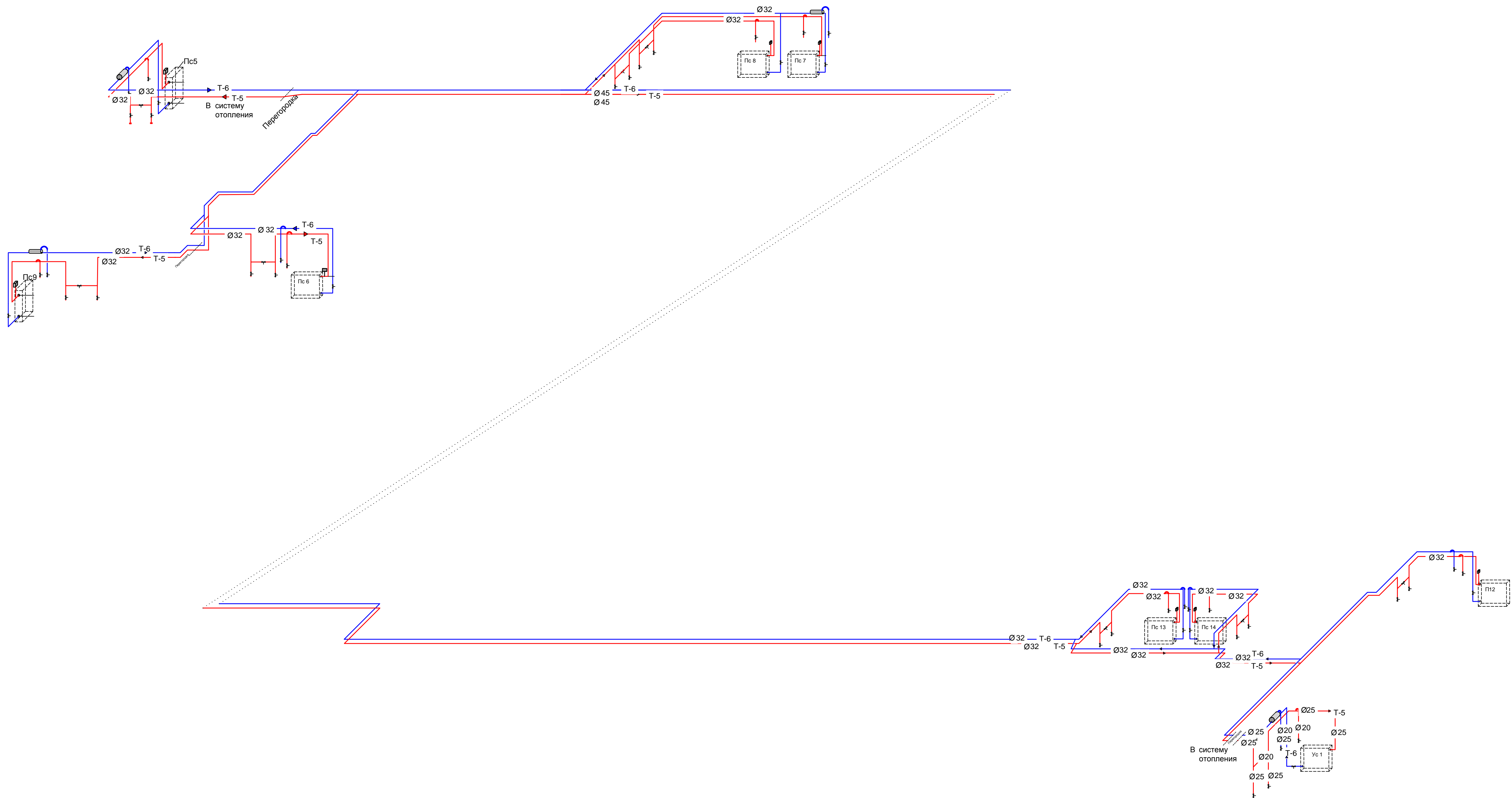
АксонOMETрическая схема системы теплоснабжения
2 этажа СПК на отм. 16,05



| | | | | | |
|-------|-------|----------------|------------|-------------|--|
| Инв.№ | подл. | Подпись и дата | Взам.инв.№ | Согласовано | |
| | | | | | |
| Инв.№ | подл. | Подпись и дата | Взам.инв.№ | Согласовано | |
| | | | | | |


| | | | | | | | | | | | |
|-----------|---------|-----------------|--------|---|----------|---|---|----------|------------------------------------|------|--------|
| | | | | | | 1975.06-24-001.ПЗ.К | | | | | |
| | | | | | | Загорская ГАЗС. Проект реконструкции вентсистем здания ГАЗС, СПК, водоприемника. Предпроектное обследование. Приложение К. Аксонометрические схемы систем теплоснабжения приточных установок. | | | | | |
| Изм. | Кол.уч. | Лист | № док. | Подп. | Дата | Основные гидротехнические сооружения и здания Загорской ГАЗС | | | Стадия | Лист | Листов |
| Разраб. | | Егоров В.В. | |  | 15.11.15 | | | | | | |
| Пров. | | Безбородов А.Д. | |  | 15.11.15 | | | | | 1 | 9 |
| Нач. отд. | | Миненков А.В. | |  | 15.11.15 | | | | | | |
| Н. контр. | | | | | | Безбородов А.Д. |  | 15.11.15 | ООО "Северус" г.Санкт-Петербург | | |
| | | | | | | Здание СПК. Аксонометрическая схема систем 2 этажа на отм. 16,05 | | | | | |

АксонOMETрическая схема системы теплоснабжения
технического этажа СПК на отм. 33,65



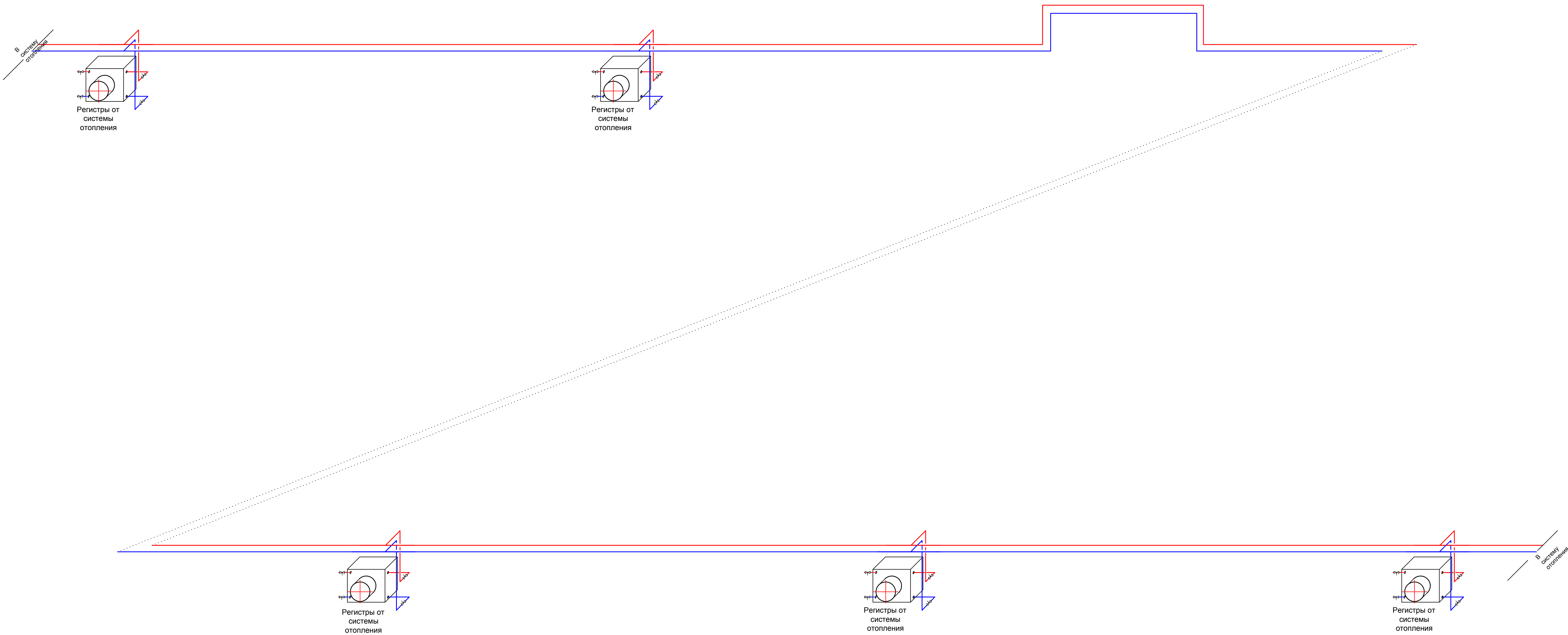
| | | | | |
|-------------|----------------|------------|-------------|--|
| Инв.№ подл. | Подпись и дата | Взам.инв.№ | Согласовано | |
| | | | | |
| Инв.№ подл. | Подпись и дата | Взам.инв.№ | Согласовано | |
| | | | | |

АксонOMETрическая схема системы теплоснабжения
водоприемника на отм. 9,80



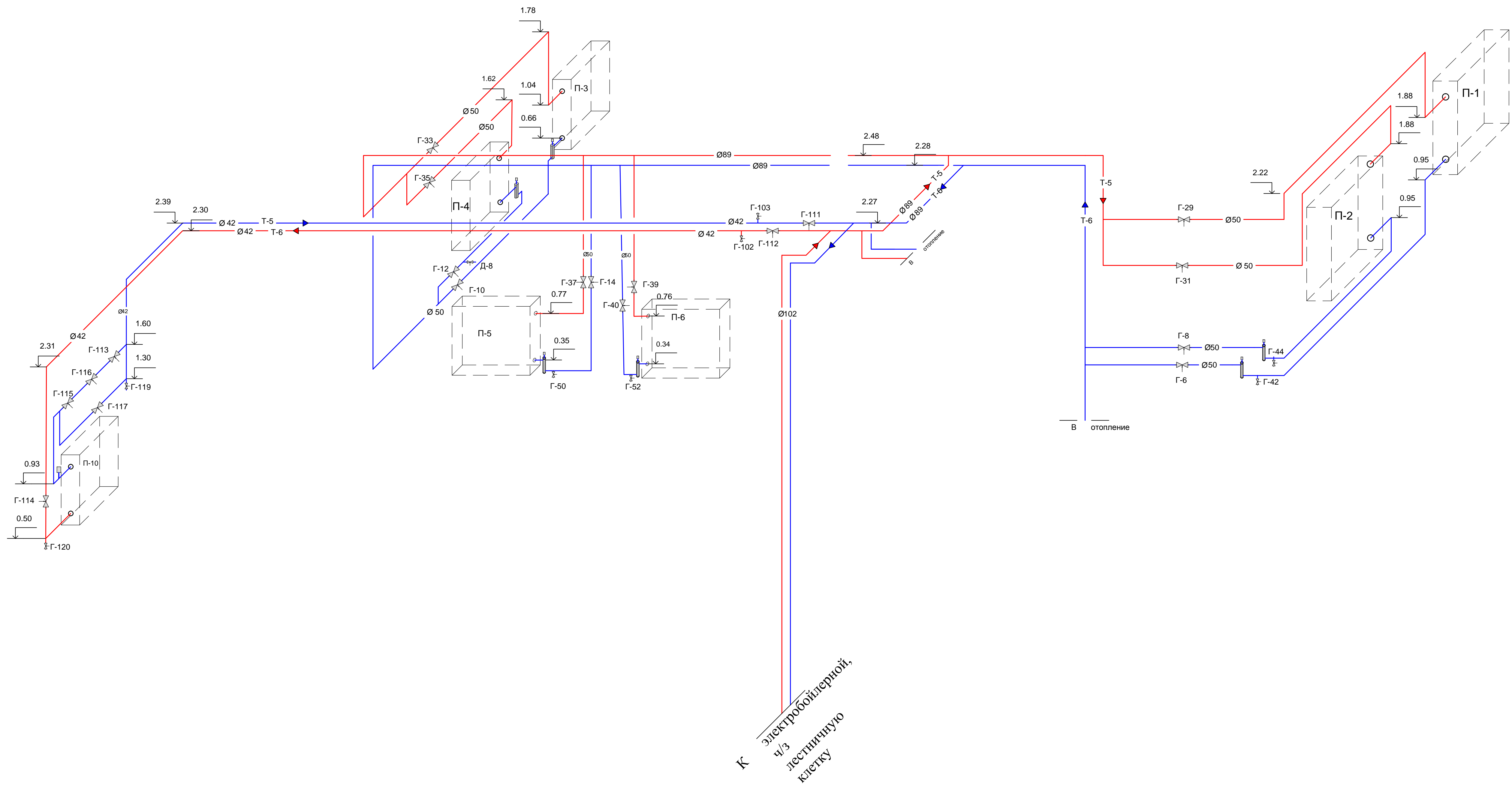
| | | | | |
|-------------|----------------|------------|-------------|--|
| Инв.№ подл. | Подпись и дата | Взам.инв.№ | Согласовано | |
| | | | | |
| Инв.№ подл. | Подпись и дата | Взам.инв.№ | Согласовано | |
| | | | | |

АксонOMETрическая схема системы теплоснабжения
водоприемника на отм. 16,70



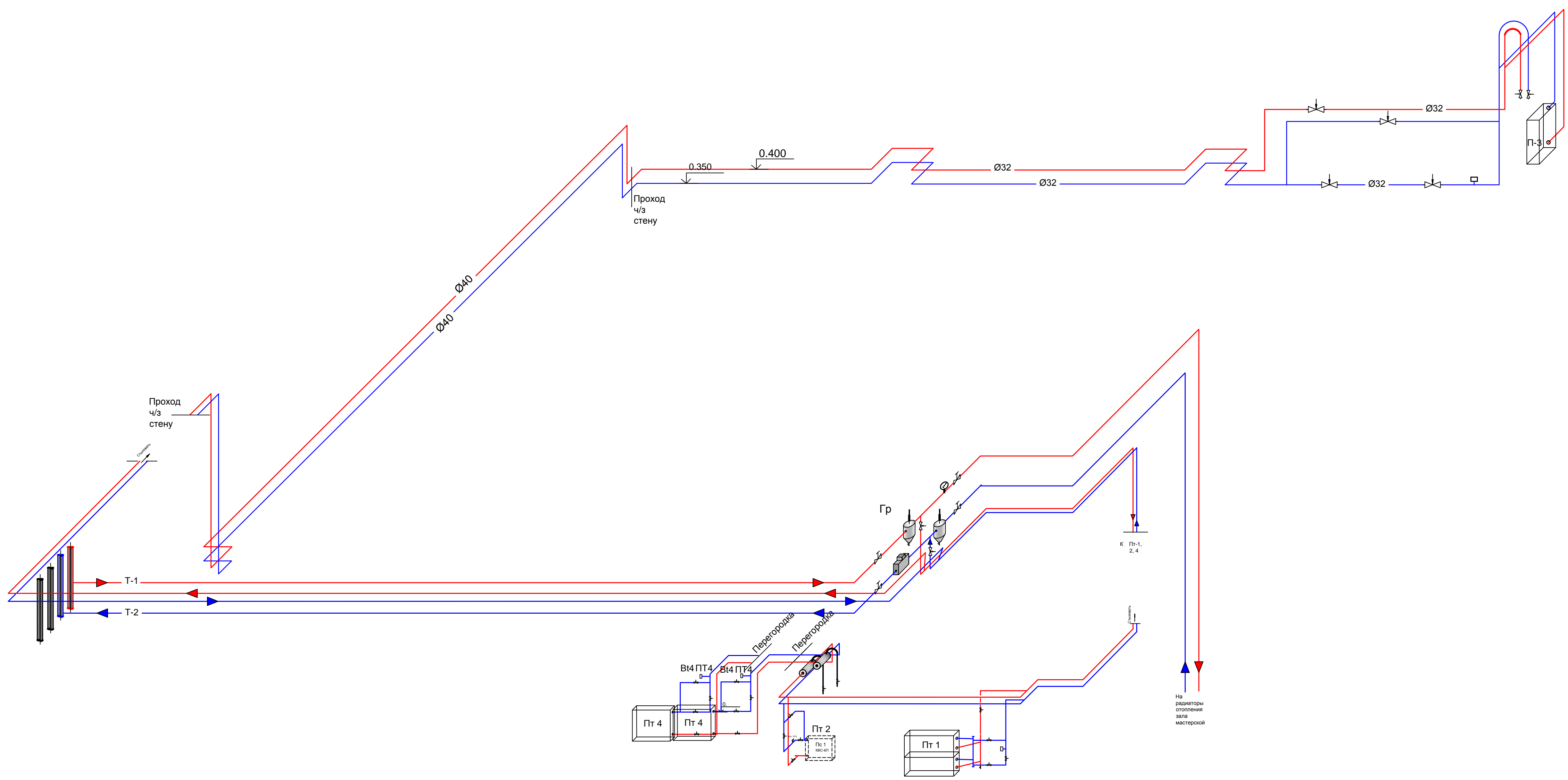
| | | | | |
|-------------|----------------|------------|-------------|--|
| Инв.№ подл. | Подпись и дата | Взам.инв.№ | Согласовано | |
| | | | | |
| Инв.№ подл. | Подпись и дата | Взам.инв.№ | Согласовано | |
| | | | | |

АксонOMETрическая схема системы теплоснабжения
водоприемника на отм. 28,10



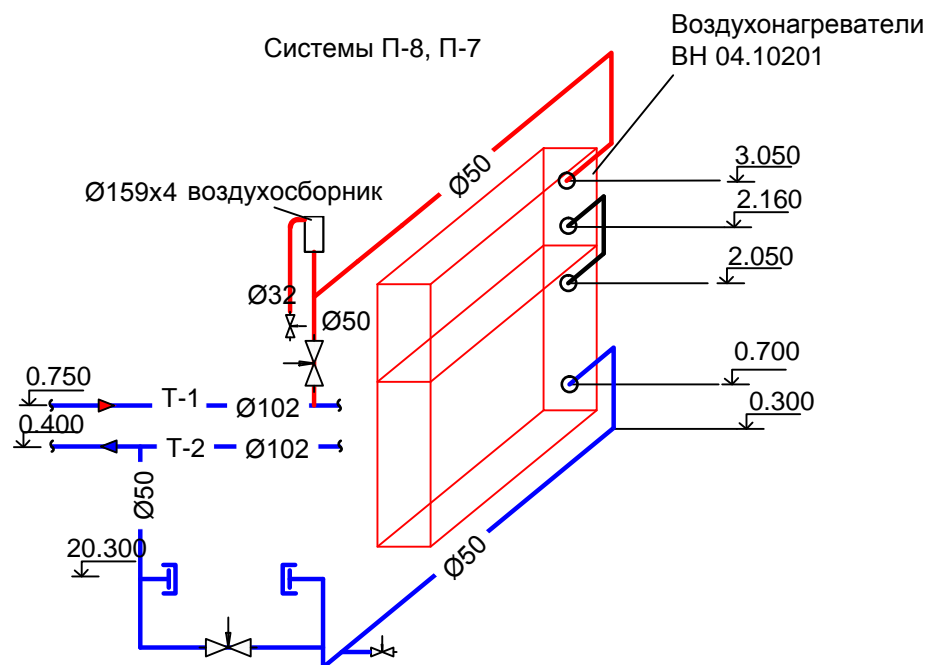
| | | | |
|----------------------------|------------|-------------|--|
| Инв.№ подл. Подпись и дата | Взам.инв.№ | Согласовано | |
| | | | |
| Инв.№ подл. Подпись и дата | Взам.инв.№ | Согласовано | |
| | | | |

АксонOMETрическая схема системы теплоснабжения
трансформаторной мастерской в здании ГАЭС
на отм. 19,35



| | | | |
|----------------------------|------------|-------------|--|
| Инв.№ подл. Подпись и дата | Взам.инв.№ | Согласовано | |
| | | | |
| Инв.№ подл. Подпись и дата | Взам.инв.№ | Согласовано | |
| | | | |

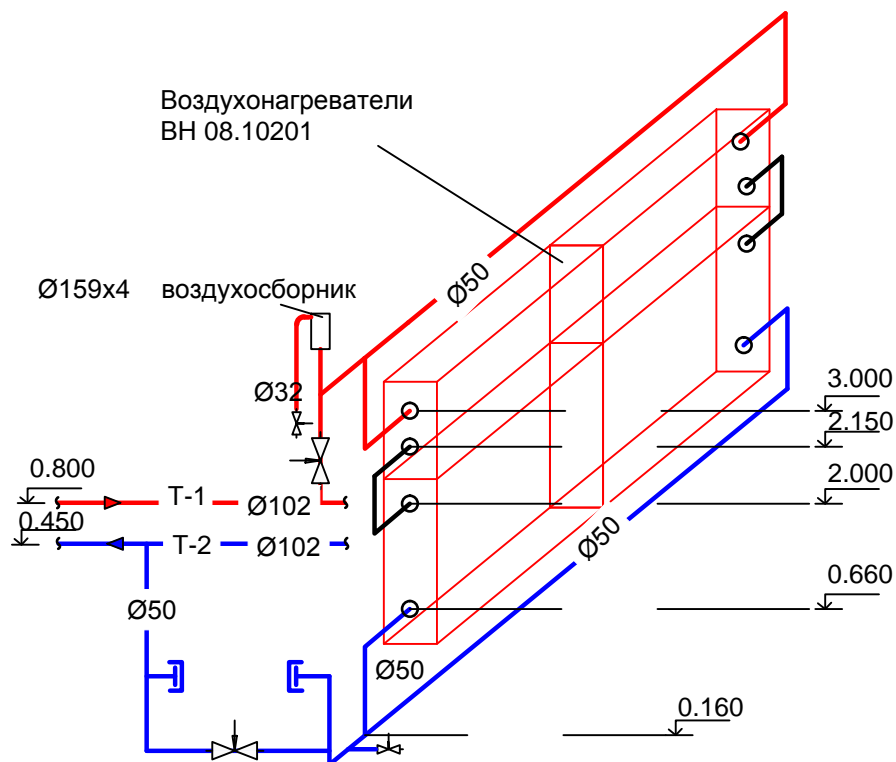
АксонOMETрическая схема теплоснабжения систем П-8, П-7



| | | | | | | |
|------|------|----------|-------|------|----------------------|-----------|
| | | | | | 1975.06-24-001.ПЗ.К1 | Лист 7 |
| Изм. | Лист | № докум. | Подп. | Дата | | |

АксонOMETрическая схема теплоснабжения систем П1, П2, П3, П4, П5

Системы П-1, П-2, П-3, П-4, П-5

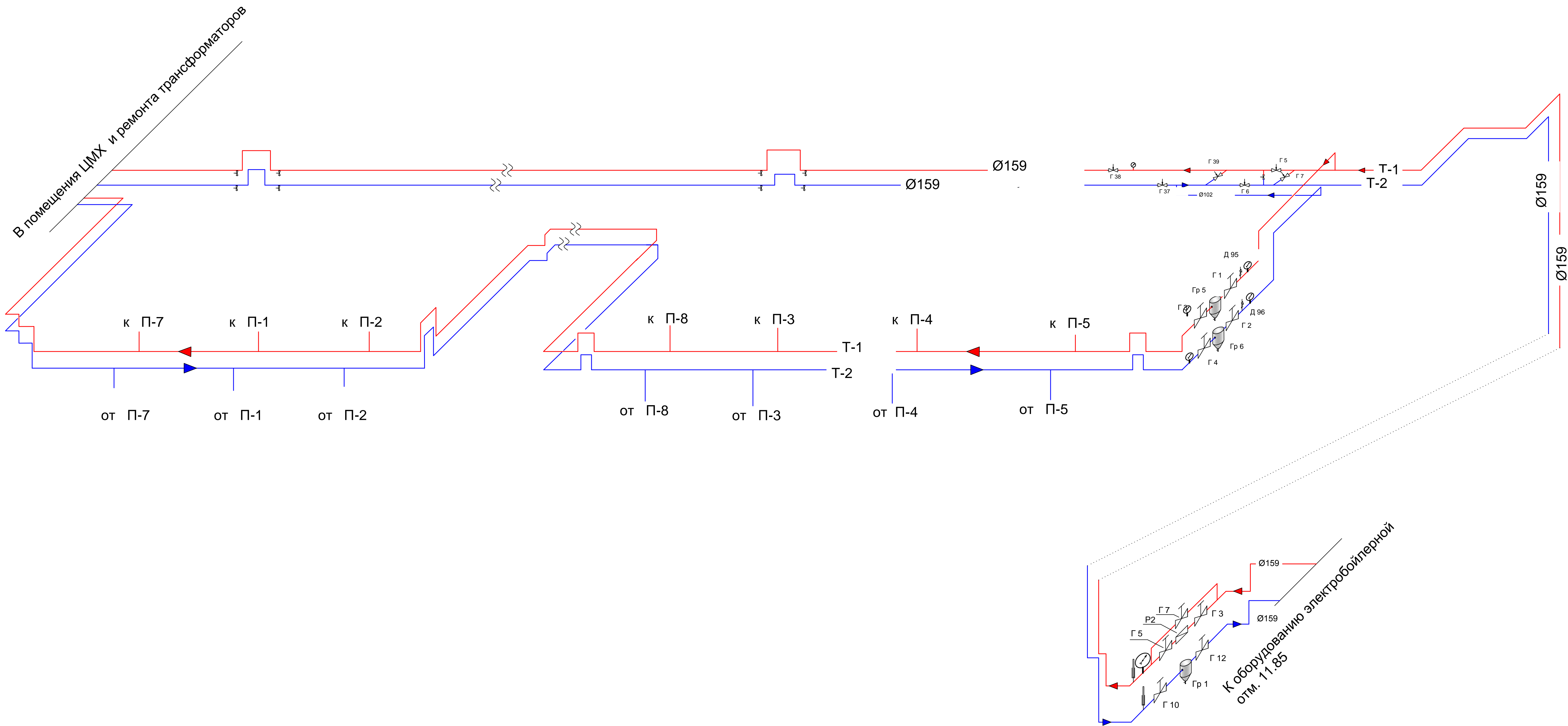


| | | | | | | |
|------|------|----------|-------|------|----------------------|-----------|
| | | | | | 1975.06-24-001.ПЗ.К1 | Лист 8 |
| Изм. | Лист | № докум. | Подп. | Дата | | |

Копировал

Формат А4

АксонOMETрическая схема системы теплоснабжения
здания ГАЭС на отм. 20,10



| | | | | |
|-------------|----------------|------------|-------------|--|
| Инв.№ подл. | Подпись и дата | Взам.инв.№ | Согласовано | |
| | | | | |
| Инв.№ подл. | Подпись и дата | Взам.инв.№ | Согласовано | |
| | | | | |